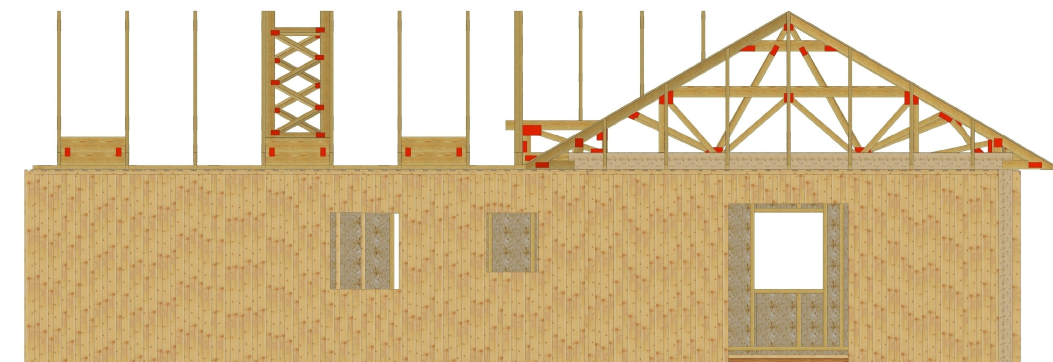
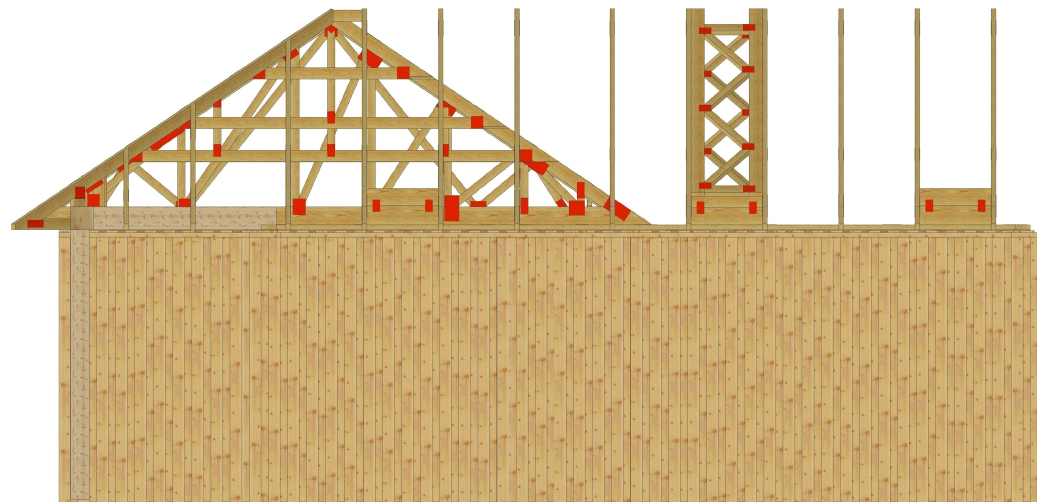


Ansicht: X'
Maßstab: 1:~


Ansicht: -Y'
Maßstab: 1:~




Ansicht: -X'
Maßstab: 1:~


Ansicht: Y'
Maßstab: 1:~

Ansichten

 www.schnoor.de Tel.: 03921 9300-0 Fax: -50 info@schnoor.de		AG: COP project BV: Ferienhaus Deetz BO: 39264 Deetz Typ: Ferienhaus	
Bearbeiter:	Auftragsnr.:	94894.3d	
Burg. den	21.03.2017	POS. NR.:	Ansichten
		Plangröße:	Seite:
		A3	



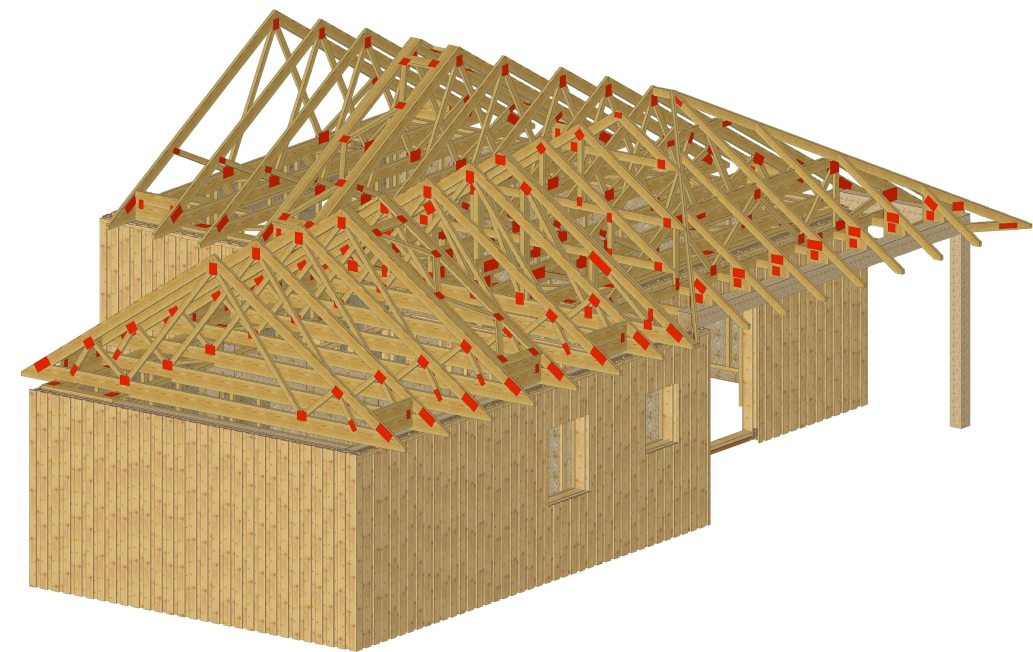
Ansicht: Axo-1
Maßstab: 1:~



Ansicht: Axo-2
Maßstab: 1:~




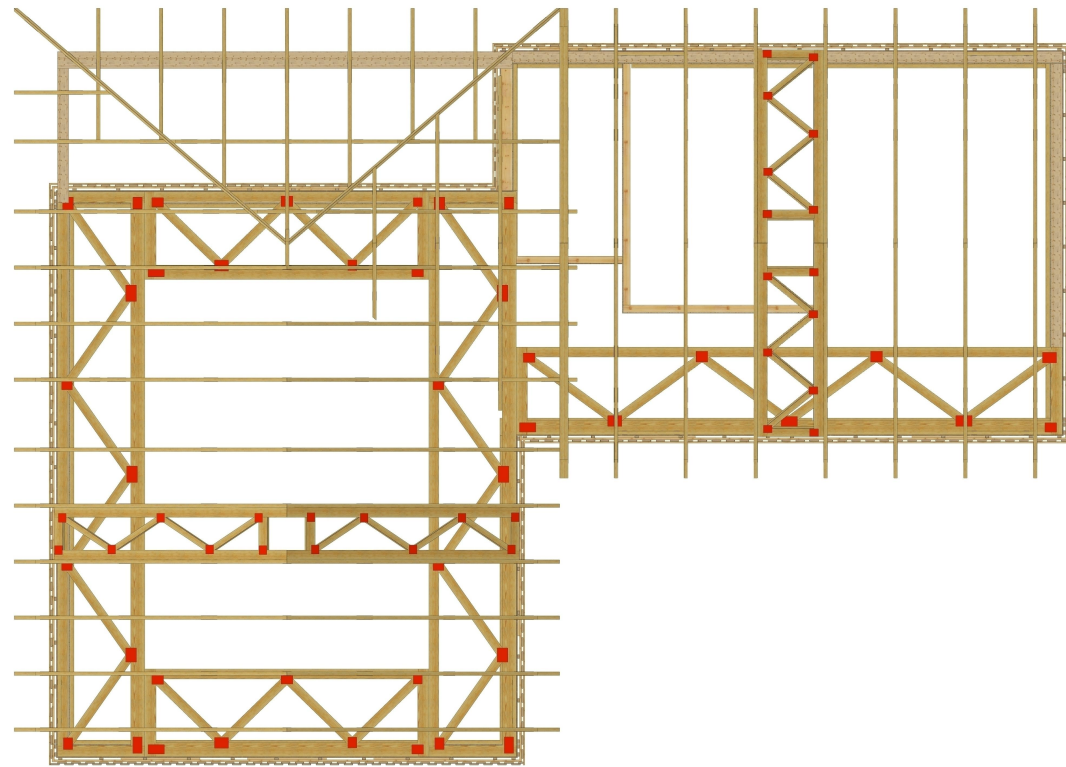
Ansicht: Axo-3
Maßstab: 1:~



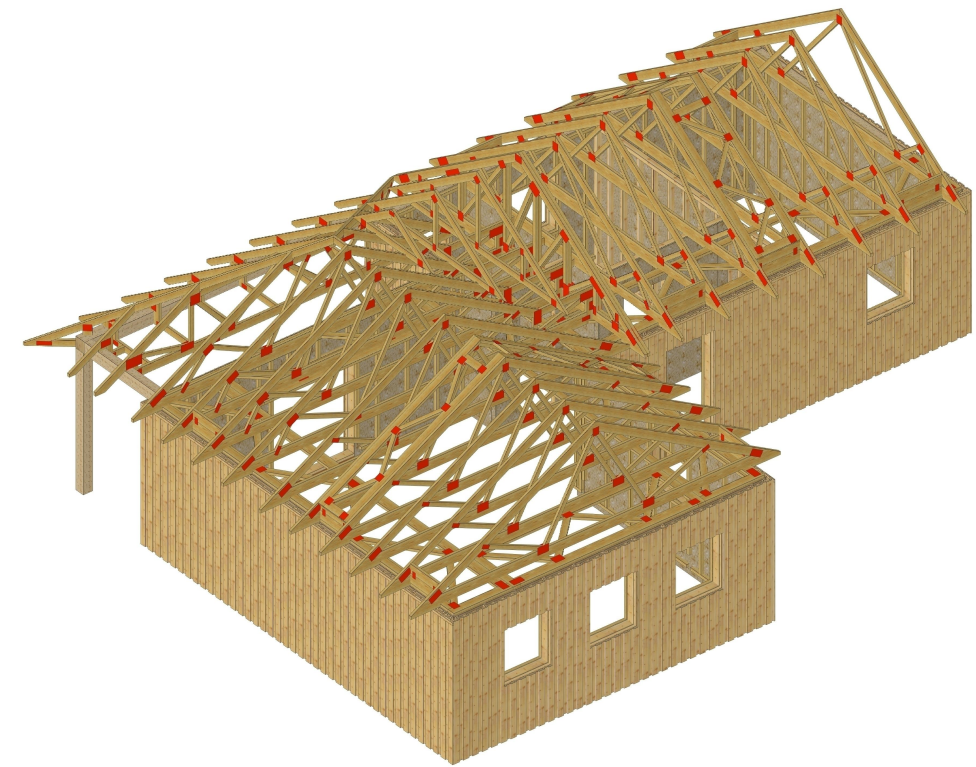
Ansicht: Axo-4
Maßstab: 1:~

Ansichten

 <small>www.schnoor.de Tel.: 03921 9300-0 Fax: -50 info@schnoor.de</small>		AG: COP project BV: Ferienhaus Deetz BO: 39264 Deetz Typ: Ferienhaus
Bearbeiter: Burg.den	Auftragsnr.: 94894	94894.3d POS. NR.:
21.03.2017	Ansichten	Plangröße: A3 Seite:





Ansicht: Z'
 Maßstab: 1:~




Ansicht: AutoAxo
 Maßstab: 1:~

Ansichten

 <small>www.schnoor.de Tel.: 03921 9300-0 Fax: -50 info@schnoor.de</small>		AG: COP project BV: Ferienhaus Deetz BO: 39264 Deetz Typ: Ferienhaus	
Bearbeiter:	Auftragsnr.:	94894.3d	
Burg, den	21.03.2017	POS. NR.:	Ansichten
		Plangröße:	Seite:
		A3	





ING.-HOLZBAU SCHNOOR www.schnoor.de Tel.: 03921 9300-0 Fax: -50 info@schnoor.de		AG:	
Bearbeiter:		BV:	
Auftragsnr.:		BO:	
Burg. den		Typ:	
		POS. NR.:	
		Plangröße:	Seite:
		A3	

Im Bereich des Untergurtverbandes ist der Binderuntergurt ausgeklinkt



Die Binder werden mit Hilfe von Winkelverbindern auf den Untergurtverbänden befestigt.

Der Untergurtverband wird mit einer Nagelverbindung auf dem Rähm der HTB-Wand befestigt.